

8. Estados financieros dictaminados del IMTA del ejercicio 2009

*Instituto Mexicano de
Tecnología del Agua*

(Organismo Público Descentralizado)

*Estados Financieros al 31 de diciembre de 2009 y 2008
con Dictamen de los Auditores Independientes.*

INSTITUTO MEXICANO DE TECNOLOGÍA DEL AGUA

Estados Financieros

Al 31 de diciembre de 2009 y 2008

CONTENIDO

Página

Dictamen de los auditores independientes

Estados de Situación Financiera	1
Estados de Resultados	2
Estados de Variaciones en el Patrimonio	3
Estados de Flujos de Efectivo	4
Notas a los estados financieros	5



DICTAMEN DE LOS AUDITORES INDEPENDIENTES

A la Secretaría de la Función Pública.

A la H. Junta de Gobierno del Instituto Mexicano de Tecnología del Agua

Hemos examinado los estados de situación financiera del **Instituto Mexicano de Tecnología del Agua (IMTA)**, al 31 de diciembre de 2009 y 2008, y los estados de ingresos y egresos, de variaciones en el patrimonio y de flujo de efectivo que les son relativos, por los años que terminaron en esas fechas. Dichos estados financieros son responsabilidad de la administración de la entidad. Nuestra responsabilidad consiste en expresar una opinión sobre los mismos con base en nuestra auditoría.

Nuestros exámenes fueron realizados de acuerdo con las normas de auditoría generalmente aceptadas en México, las cuales requieren que la auditoría sea planeada y realizada de tal manera que permita obtener una seguridad razonable de que los estados financieros no contienen errores importantes, y de que están preparados de acuerdo con las bases especiales aplicadas a la entidad. La auditoría consiste en el examen, con base en pruebas selectivas, de la evidencia que soporta las cifras y revelaciones de los estados financieros; asimismo, incluye la evaluación de las bases contables utilizadas, de las estimaciones significativas efectuadas por la administración y de la presentación de los estados financieros tomados en su conjunto. Consideramos que nuestros exámenes proporcionan una base razonable para sustentar nuestra opinión.

Como se menciona en la nota 2, los estados financieros adjuntos, están preparados sobre bases especiales propias de la contabilidad gubernamental, las cuales, difieren parcialmente con las Normas de Información Financiera (NIF's) emitidas por el Consejo Mexicano para la Investigación y Desarrollo de Normas de Información Financiera, A.C.

En nuestra opinión, los estados financieros antes mencionados presentan razonablemente en todos los aspectos importantes, la situación financiera del **Instituto Mexicano de Tecnología del Agua** al 31 de diciembre de 2009 y 2008, y los estados de ingresos y egresos, las variaciones en el patrimonio, y los flujos de efectivo, por los años que terminaron en esas fechas, de conformidad con las bases de contabilización indicadas en el párrafo anterior.

L.C.C. Miguel A. Castellanos Cadena
Marzo 25, de 2010

Baker Tilly México, S.C.
Integrante de
Baker Tilly International

Edificio Torre Platinum,
Periférico Sur, No. 4293, 1er. Piso,
Colonia Jardines de la Montaña
C.P. 014210, México, D.F.
Tel. + 52 (55) 5481- 5370
Fax + 52 (55) 5568- 2151
bakertilly@bakertillymexico.com
www.bakertillymexico.com

INSTITUTO MEXICANO DE TECNOLOGÍA DEL AGUA.
ESTADOS DE SITUACIÓN FINANCIERA
(CIFRAS EN PESOS)


	Al 31 de diciembre de	
	2009	2008
ACTIVO		
Circulante:		
Efectivo y equivalentes (Nota 3)	\$ 98,290,385	\$ 67,021,420
Clientes (Nota 4)	24,126,818	81,880,533
Deudores diversos	1,360,800	755,112
Impuesto al Valor Agregado	1,318,817	3,181,966
Almacén de Materiales (Nota 5)	1,142,788	1,172,008
Total activo circulante	126,239,608	154,011,039
Inmuebles, mobiliario y equipo – Neto (Nota 6)	229,764,090	253,377,332
Total activo	\$ 356,003,698	\$ 407,388,371
Pasivo y patrimonio		
Pasivo :		
Cuentas por pagar a proveedores	\$ 147,585	\$ 12,186,158
Impuestos por pagar (Nota 7)	9,144,765	21,120,350
Acreedores diversos (Nota 8)	6,263,644	2,879,312
Total pasivo	15,555,994	36,185,820
Patrimonio: (Nota 9)		
Patrimonio	225,518,826	210,651,077
Superávit por revaluación	142,868,000	142,908,651
Resultado de ejercicios anteriores	3,121,086	(5,346,713)
Resultado del ejercicio	(31,060,208)	22,989,536
Total Patrimonio	340,447,704	371,202,551
Total pasivo y patrimonio	\$ 356,003,698	\$ 407,388,371

Las notas adjuntas son parte integrante de este estado financiero.

Jiutepec, Morelos, 25 de marzo de 2010



 Dr. Polioptro Fortunato Martínez Áustria
 Director General




 M.A. María Rosalinda Argandar Rosano
 Coordinadora de Administración

INSTITUTO MEXICANO DE TECNOLOGÍA DEL AGUA.
ESTADOS DE INGRESOS Y EGRESOS
(CIFRAS EN PESOS)


	Por los años terminados el 31 de diciembre de	
	2009	2008
Ingresos:		
Ingresos por Prestación de Servicios	\$ 125,069,345	\$ 156,985,635
Ingresos por Donativos	31,388,069	20,331,931
Otros Ingresos	16,354,988	10,044,958
Total Ingresos	<u>172,812,402</u>	<u>187,362,524</u>
Costos y gastos de operación:		
Servicios Personales	(174,326,358)	(174,981,580)
Material y Suministros	(19,809,989)	(16,610,005)
Servicios Generales	(215,278,208)	(173,198,887)
Total costos y gastos	<u>(409,414,555)</u>	<u>(364,790,472)</u>
Resultado de operación	<u>(236,602,153)</u>	<u>(177,427,948)</u>
Depreciaciones y otros ingresos:		
Depreciaciones	(21,108,081)	(18,441,216)
Ingresos propios por financiamiento	3,476,182	4,278,593
Total depreciaciones e ingresos propios	<u>(17,631,899)</u>	<u>(14,162,623)</u>
Subsidio de operación recibido del Gobierno Federal	<u>223,173,844</u>	<u>214,580,107</u>
Resultado del ejercicio	<u>\$ (31,060,208)</u>	<u>\$ 22,989,536</u>

Las notas adjuntas son parte integrante de este estado financiero.

Jiutepec, Morelos, 25 de marzo de 2010



 Dr. Polioptro Fortunato Martínez Austria
 Director General



 M.A. María Rosalinda Argáandar Rosano
 Coordinadora de Administración

**ESTADOS DE VARIACIONES EN EL PATRIMONIO
POR LOS AÑOS TERMINADOS AL 31 DE DICIEMBRE DE 2009 Y 2008
(CIFRAS EN PESOS)**


	Patrimonio	Superávit por revaluación	Resultado de ejercicios anteriores	Resultado del ejercicio	Patrimonio (Nota 9)
SALDOS AL 31 DE DICIEMBRE DE 2007	\$ 185,253,855	\$ 145,027,960	\$ (1,812,315)	\$ 37,050,680	\$ 365,520,180
Traspaso del resultado del ejercicio 2007	35,238,365		1,812,315	(37,050,680)	-
Subsidio de inversión recibido del Gobierno Federal	14,744,567				14,744,567
Donativos recibidos y entregados	(24,585,710)				(24,585,710)
Rectificación de años anteriores			(5,346,713)		(5,346,713)
Reconocimiento de los efectos de inflación		(2,119,309)			(2,119,309)
Resultado del ejercicio				22,989,536	22,989,536
SALDOS AL 31 DE DICIEMBRE DE 2008	\$ 210,651,077	\$ 142,908,651	\$ (5,346,713)	\$ 22,989,536	\$ 371,202,551
Traspaso del resultado del ejercicio 2008	17,642,823		5,346,713	(22,989,536)	-
Subsidio de inversión recibido del Gobierno Federal	3,053,066				3,053,066
Donativos recibidos y entregados	(5,828,140)				(5,828,140)
Rectificación de años anteriores (Nota 9 b)			3,121,086		3,121,086
Reconocimiento de los efectos de inflación		(40,651)			(40,651)
Resultado del ejercicio				(31,060,208)	(31,060,208)
SALDOS AL 31 DE DICIEMBRE DE 2009	\$ 225,518,826	\$ 142,868,000	\$ 3,121,086	\$ (31,060,208)	\$ 340,447,704

Las notas adjuntas son parte integrante de este estado financiero

Jiutepec, Morelos, 25 de marzo de 2010



Dr. Polioptro Fortunato Martínez Austria
Director General




M.A. María Rosalinda Argandar Rosano
Coordinadora de Administración

INSTITUTO MEXICANO DE TECNOLOGÍA DEL AGUA
ESTADOS DE FLUJO DE EFECTIVO
(CIFRAS EN PESOS)


	Por los años terminados el 31 de diciembre de	
	2009	2008
Actividades de operación		
Resultado del ejercicio	\$ (31,060,208)	\$ 22,989,536
Partidas en resultados que no afectaron efectivo		
Depreciación del ejercicio	21,108,081	18,441,216
	<u>(9,952,127)</u>	<u>41,430,752</u>
Clientes	57,753,715	(34,058,389)
Deudores diversos	(605,688)	20,418,986
Impuesto al valor agregado	1,863,149	(285,366)
Inventarios	29,220	4,368,607
Proveedores	(12,038,573)	(36,101,781)
Impuestos por pagar	(11,975,585)	5,317,339
Acreedores diversos	3,384,332	(7,275,454)
Resultado de ejercicios anteriores	3,121,086	(5,346,713)
Superávit por revaluación de activo fijo	(40,651)	(2,119,309)
Flujos netos de efectivo de actividad de operación	<u>31,538,878</u>	<u>(13,651,328)</u>
Actividades de inversión		
Mobiliario y Equipo	2,505,161	11,505,370
Flujos netos de efectivo de actividades de inversión	<u>2,505,161</u>	<u>11,505,370</u>
Efectivo excedente para aplicar en actividades de financiamiento	34,044,039	(2,145,958)
Actividades de financiamiento		
Aportaciones del gobierno federal para inversión	3,053,066	14,744,567
Donativos recibidos y entregados	(5,828,140)	(24,585,710)
Flujos netos de efectivo de actividades de financiamiento	<u>(2,775,074)</u>	<u>(9,841,143)</u>
Aumento (disminución) neto de efectivo y equivalentes	31,268,965	(11,987,101)
Efectivo y equivalentes de efectivo al principio del periodo	67,021,420	79,008,521
Efectivo y equivalentes de efectivo al final del periodo	<u>\$ 98,290,385</u>	<u>\$ 67,021,420</u>

Las notas adjuntas son parte integrante de este estado financiero.

Jiutepec, Morelos, 25 de marzo de 2010



Dr. Polioptro Fortunato Martínez Áustria
Director General



M.A. María Rosalinda Argáandar Rosano
Coordinadora de Administración

INSTITUTO MEXICANO DE TECNOLOGÍA DEL AGUA
NOTAS A LOS ESTADOS FINANCIEROS
AL 31 DE DICIEMBRE DE 2009 Y 2008
(CIFRAS EN PESOS)

1. Actividad

El 30 de octubre de 2001 se publicó en el Diario Oficial de la Federación el Decreto Presidencial en el que se transformó el Instituto Mexicano de Tecnología del Agua (IMTA) en Organismo Público Descentralizado, con personalidad jurídica y patrimonio propio, formando parte del sector coordinado por la Secretaría del Medio Ambiente y Recursos Naturales.

El Instituto tiene por objeto realizar investigación, desarrollar, adaptar y transferir tecnología, prestar servicios tecnológicos y preparar recursos humanos calificados para el manejo, conservación y rehabilitación del agua, a fin de contribuir al desarrollo sustentable del país.

2. Resumen de las principales políticas contables

Bases de preparación de los estados financieros

Los estados financieros se preparan conforme a las bases contables gubernamentales emitidas para su aplicación en la Administración Pública Federal, por lo que en algunos casos, difieren de las Normas de Información Financiera (NIF's) emitidas por el Consejo Mexicano para la Investigación y Desarrollo de Normas de Información Financiera, A.C.

Las principales políticas contables que se observan en la formulación de los Estados financieros se resumen a continuación:

a. Reconocimiento de los efectos de la inflación

Los estados financieros que se acompañan de conformidad con la Norma Específica de Información Financiera Gubernamental para el Sector Paraestatal 007 "Norma de Información Financiera para el Reconocimiento de los Efectos de la Inflación en la Información Financiera", que entró en vigor a partir del 1º de enero del 2008, no reconocen los efectos de la inflación en la información financiera; dicha norma establece la obligación de reconocer los efectos de la inflación únicamente en entornos inflacionarios (inflación igual o mayor al 26% acumulado en tres ejercicios anuales anteriores) por lo que la última actualización se realizó al 31 de diciembre de 2007. Consecuentemente, las cifras de los estados financieros adjuntos son comparables, debido a que la inflación del ejercicio es de 6.28 % y no rebasa el porcentaje establecido.

b. Efectivo y equivalentes

Los valores realizables se encuentran representados por depósitos bancarios y en inversión en valores. Los intereses devengados en las cuentas bancarias relacionadas con los recursos aportados por Secretaría de Hacienda y Crédito Público se registran en el pasivo para su entero a la Tesorería de la Federación. Los intereses devengados en las cuentas bancarias relacionadas con ingresos propios se registran en resultados.

c. Inventarios y costo de operación

Los inventarios se valúan por el Método de Costos Promedios. Los inventarios correspondientes a los ejercicios 2009 y 2008 se presentan a valores nominales y los inventarios hasta el cierre del 2007 se actualizaron aplicando el Índice Nacional de Precios al Consumidor (INPC).

d. Inmuebles, mobiliario y equipo

Se registran a su costo de adquisición, instalación ó construcción.

La depreciación se calcula a partir del mes siguiente al de su adquisición, siguiendo el método de línea recta con base en las vidas útiles estimadas de los activos.

	Tasa	
	2009	2008
Edificios, laboratorios y centros de trabajo	5%	5%
Equipo de operación	10%	10%
Mobiliario y equipo	10%	10%
Equipo de transporte	25%	25%
Equipo de cómputo	30%	30%
Colecciones científicas, artísticas y literarias	10%	10%

Los inmuebles, mobiliario y equipo adquiridos en 2009 y su correspondiente depreciación se presentan a valores nominales; los adquiridos hasta el 31 de diciembre de 2007 y su depreciación están actualizados a pesos de poder adquisitivo al cierre del ejercicio 2007 utilizando el procedimiento de índices.

La pérdida o utilidad por baja de activos fijos no se reconoce como parte del estado de resultados del Instituto pues el efectivo recibido por estas ventas es enviado a la Tesorería de la Federación y el valor en libros de estas bajas se reconoce en una cuenta específica del patrimonio. Las donaciones efectuadas por el Instituto se deducen de una cuenta patrimonial específica; las donaciones recibidas de bienes instrumentales o de consumo se reconocen como una aportación de Patrimonio, en el momento en que se reciben, por lo que esta situación difiere de las normas de información financiera emitidas por el ("CINIF")

e. Obligaciones laborales al retiro

El Instituto no reconoce pasivos por obligaciones laborales al retiro de sus trabajadores, las relaciones laborales con sus trabajadores se regulan con lo establecido en el apartado "B" del artículo 123 Constitucional, por lo que las pensiones al retiro de los trabajadores son asumidas en su totalidad por el ISSSTE, además de que no existe la obligación de pagar las primas de antigüedad.

f. Reconocimiento de ingresos

Los ingresos se registran conforme son recibidos en efectivo, de acuerdo con el presupuesto autorizado por la Secretaría de Hacienda y Crédito Público (SHCP) a la Secretaría del Medio Ambiente y Recursos Naturales. Además el IMTA genera ingresos propios principalmente por la prestación de servicios tecnológicos a diversos clientes de los sectores público y privado; adicionalmente se perciben ingresos por donativos.

g. Subsidio de operación recibido del Gobierno Federal

Son transferencias de recursos que el Gobierno Federal asigna al Instituto para cubrir costos y gastos de operación y se reconocen en el estado de ingresos y egresos al momento en que dichos fondos son transferidos por la Tesorería de la Federación para el pago de obligaciones con terceros necesarios para la operación del Instituto.

h. Subsidio de inversión recibido del Gobierno Federal

Son transferencias recibidas del Gobierno Federal para actividades de inversión y se reconoce en el patrimonio al momento en que dichos fondos son asignados por la Tesorería de la Federación para el pago de gastos de inversión.

i. Operaciones en moneda extranjera

Las transacciones en moneda extranjera se registran al tipo de cambio aplicable a la fecha de su celebración. Los activos y pasivos en monedas extranjeras se valúan al tipo de cambio de la fecha del balance general. Las diferencias cambiarias entre la fecha de celebración y las de su cobro o pago, así como las derivadas de la conversión de los saldos denominados en monedas extranjeras a la fecha de los estados financieros, se aplican a resultados.

3. Efectivo y equivalentes

	2009	2008
Efectivo	\$ 18,051,042	\$ 46,728,473
Inversiones temporales	80,239,343	20,292,947
	\$	
	<u>98,290,385</u>	<u>\$ 67,021,420</u>

4. Clientes

El saldo se integra de la siguiente forma:

	2009	2008
SEMARNAT-CNA-GRSLP	\$ 4,559,662	\$ 6,187,842
SEMARNAT-CONAGUA-GERENCIA REGIONAL	3,292,349	3,185,991
Comisión Federal de electricidad	3,076,725	8,520,190
Sistema de Tren Eléctrico Urbano	2,012,500	-
Sistema Municipal de Agua Potable	1,270,657	6,957,032
Gobierno del Estado de Morelos	1,161,500	-
Comisión Nacional del Agua	570,462	23,255,341
PEMEX Exploración y Producción	-	6,355,744
SEMARNAT-CONAGUA	-	3,081,302
Secretaría de Desarrollo Rural	-	1,600,000
Secretaría del Medio Ambiente y Recursos Naturales Com	-	1,221,149
Asociación de Usuarios Unidad Conchos	-	1,200,000
Comisión Estatal de Agua y Medio	-	1,137,990
Asoc de Usuarios de Prod Agrícolas	-	1,106,012
Junta Municipal de Agua y Saneamiento	-	1,020,936
SEMARNAT-CONAGUA-DIRECCION LOCAL	-	1,000,000
Gobierno del Estado de Oaxaca	-	900,000
SEMARNAT CNA-Organismo	-	575,000
Municipio de Huiramba Michoacán	500,000	500,000
PEMEX Refinación	-	418,025
Varios (inferiores a 1,000,000)	7,682,963	13,657,979
	<u>\$ 24,126,818</u>	<u>\$ 81,880,533</u>

5. Almacén de materiales

	2009	2008
Almacén de materiales	\$ 1,103,094	\$ 1,091,663
Materiales obsoletos	29,605	29,605
Revaluación	10,089	50,740
	<u>\$ 1,142,788</u>	<u>\$ 1,172,008</u>

6. Inmuebles, mobiliario y equipo

	2009			2008
	VALOR HISTORICO	ACTUALIZACION	TOTAL	TOTAL
Edificios, laboratorios y centros de trabajo	\$ 102,849,131	\$ 82,319,324	\$ 185,168,455	\$ 184,257,217
Equipo de Operación	65,922,932	5,546,569	71,469,501	71,595,817
Equipo de Transporte	13,259,192	1,756,530	15,015,722	15,240,912
Mobiliario y Equipo	10,202,274	1,660,373	11,862,647	11,579,363
Equipo de Computo	41,845,558	7,224,820	49,070,378	51,614,218
Colecciones científicas, artísticas y literarias	1,249,213	455,094	1,704,307	1,983,925
	235,328,300	98,962,710	334,291,010	336,271,452
Depreciación Acumulada	(125,744,048)	(45,683,401)	(171,427,449)	(150,319,369)
	109,584,252	53,279,309	162,863,561	185,952,083
Construcción en Proceso	386,518	-	386,518	911,238
Terrenos	1,300,546	65,213,465	66,514,011	66,514,011
Neto	\$ 111,271,316	\$ 118,492,774	\$ 229,764,090	\$ 253,377,332

La depreciación cargada a resultados al 31 de diciembre de 2009 y 20087 fue de \$ 21,108,080 y \$ 18,441,216 respectivamente.

7. Impuestos por pagar

	2009	2008
IVA por pagar	\$ 3,057,296	\$ 14,782,695
ISPT	5,561,985	5,585,421
ISR retenido por honorarios	164,031	202,917
IVA retenido	361,453	539,883
Otros	-	9,434
	\$ 9,144,765	\$ 21,120,350

8. Acreedores diversos

	2009	2008
Aguinaldo por pagar	\$ 1,925,885	\$ 1,912,839
Bienes en comodato	1,001,031	848,828
Otros	3,336,728	117,646
	\$ 6,263,644	\$ 2,879,313

9. Patrimonio

a) Patrimonio

El patrimonio del Instituto se integra con los bienes muebles e inmuebles que se destinen al cumplimiento de su objeto y por las partidas que anualmente se le señalen en el presupuesto de egresos, así como por los subsidios para inversión recibidos del Gobierno Federal y donaciones que se le otorguen. El Instituto administra su patrimonio conforme a las disposiciones legales aplicables a los presupuestos y programas aprobados.

b) Aportaciones del Gobierno Federal del año en curso

Durante el ejercicio el Instituto destinó recursos por \$ 3, 053,066 para gasto de inversión de los cuales \$1, 994,436 fueron recibidos a través de transferencias del Gobierno Federal.

Durante el ejercicio el Instituto realizó donativos en especie de bienes conforme al Programa de Destino Final de Bienes Muebles del IMTA 2009, con un valor total de \$ 6,594,192, de los cuales \$ 523,699 se donaron bienes instrumentales a la Escuela Primaria Lic. Luis Donaldo Colosio Murrieta, \$ 355,959 se donaron bienes instrumentales al Municipio de Tlaquiltenango, Morelos, \$ 890,873 se donaron bienes instrumentales a la Universidad Politécnica del Estado de Morelos, \$ 756,768 se donaron bienes instrumentales a la Universidad Autónoma del Estado de Morelos, cada donación de bienes instrumentales con su respectivo contrato y \$1,224,930 son de 165 bienes instrumentales no útiles para su destrucción conforme al acta administrativa autorizada. Y se recibieron donativos de \$ 766,052.

b) Rectificación de ejercicios anteriores.

Durante el ejercicio el instituto registro, con cargo a esta cuenta, los ingresos refacturados originados por la cancelación de facturas del ejercicio 2008, por un monto de \$ 3,121,086.

10. Régimen fiscal

a) Impuesto Sobre la Renta

El Instituto esta exento del pago del Impuesto Sobre la Renta por ser una persona moral no contribuyente en virtud de lo dispuesto en los artículos 94, 95 fracciones X y 102 de la Ley respectiva

b) Impuesto al Valor Agregado

El Instituto esta exento del pago del Impuesto al Valor Agregado por lo establecido en el artículo 15, fracción IV, de la Ley correspondiente. Sin embargo, causa este impuesto por prestación de servicios y por la venta de material didáctico.

c) Impuesto Empresarial a Tasa Única (IETU)

A partir del 1º de enero del 2008 entra en vigor la Ley del Impuesto Empresarial a Tasa Única (IETU). El Instituto no es sujeto de este impuesto de conformidad con el artículo 4, fracción I de la Ley, por no ser causante del Impuesto Sobre la Renta.

d) Impuesto a los Depósitos en Efectivo (IDE)

El 1º de octubre de 2007 se publicó en el Diario Oficial de la Federación, la Ley del Impuesto a los Depósitos en Efectivo (IDE), misma que entró en vigor a partir del 1 de julio de 2008. El Instituto no está obligado al pago de éste impuesto en virtud de lo dispuesto en el artículo 2, fracción I y II de esta Ley, por ser una persona moral con fines no lucrativos.

11. Contingencias

a) El Instituto tiene una contingencia por juicios laborales, los cuales se estimaron al 31 de diciembre de 2009, en la cantidad de \$ 12,042,127, derivado de 9 asuntos en proceso de resolución.

b) Mediante oficio No. 330-SAT-3020 del 7 de septiembre de 2007, la SHCP determinó una diferencia de \$11,096,277 determinada entre los conceptos de la base gravable y exenta para la determinación del Impuesto Sobre la Renta de sueldos y salarios por lo que la SHCP mediante oficio 500-05-2008-41907 de fecha 12 de diciembre de 2008 determinó un crédito fiscal por un monto de \$ 2,444,383, al respecto el Instituto tomó la decisión de aplicar el proceso de nulidad de resolución con fecha 6 de abril de 2009 ante la Décimo Primera Sala Regional Metropolitana y a la fecha se presentaron los alegatos correspondientes por parte del Instituto.

12. Responsabilidad de la información financiera

Con fecha 25 de marzo de 2010, la M.A. María Rosalinda Argandar Rosano, Coordinadora de Administración del IMTA, facultada por el Estatuto Orgánico del IMTA en su Art.20 fracción IV, autorizó la emisión de los estados financieros al 31 de diciembre de 2009.


Estas notas son parte integrante de los estados financieros.

Jiutepec, Morelos, 25 de marzo de 2010



Dr. Polioptro Fortunato Martínez Austria

Director General



M.A. María Rosalinda Argandar Rosano

Coordinadora de Administración